

**CLUBE PEDAGÓGICO
PRIMAVERA E ÁRVORE - JOGOS E
BRINCADEIRAS**

CLUBE PEDAGÓGICO NM

Primavera e Árvore

**JOGOS E
BRINCADEIRAS**

VENDA PROIBIDA - DISTRIBUIÇÃO GRATUITA



CLUBE PEDAGÓGICO NM

SOMOS UMA ORGANIZAÇÃO FILANTRÓPICA, SEM FINS LUCRATIVOS, COM O PRINCIPAL OBJETIVO DE CONTRIBUIR COM O INCENTIVO A LEITURA, CULTURA E EDUCAÇÃO.

ESSE EBOOK CONTÉM MATERIAS SELECIONADOS E RETIRADOS DA INTERNET COM CARÁTER ILUSTRATIVO, SEMPRE QUE SABEMOS A FONTE COLOCAMOS, CASO HAJA ALGUM CONTEÚDO DE SUA AUTORIA POR GENTILEZA ENTRE EM CONTATO CONOSCO, PARA QUE POSSAMOS RETIRAR DO ARQUIVO OU DAR OS DEVIDOS CRÉDITOS. NÃO DESEJAMOS VIOLAR DIREITOS AUTORAIS E NEM FAZER PLAGIO, NOSSOS DESEJOS SINCEROS SÃO DIVULGAR INFORMAÇÕES ÚTEIS E CONTRIBUIR PARA O ENRIQUECIMENTO DOS PROFESSORES.

TEMOS GRUPOS EM VÁRIAS PLATAFORMAS:

TELEGRAM:

<https://t.me/joinchat/l54Og0rWuclrW2kspZaf9w>

YOUTUBE:

<https://www.youtube.com/channel/UCcFNq-Ykj9H2eTFq-D1N00g>



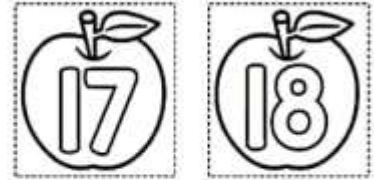



FACEBOOK:



<https://www.facebook.com/groups/CLUBEPEDAGOGICO/>




GMAIL: <https://groups.google.com/group/clube-pedaggico-nm?hl=pt-BR>




ESPERAMOS TODOS LA


REDE NM












JOGO DA MEMÓRIA


- Xerocar, colorir e recortar.



ÁRVORE





COELHO



FLOR


MAÇÃ



FOLHA

- Conversar com os alunos sobre as borboletas: põem ovos, voam, são coloridas, passam por metamorfose.

• Quebra-cabeça • Borboleta




93

Atividade Primaveril


PODERÃO ARRANCAR
TODAS AS FLORES, MAS
NÃO CONSEGUIRÃO
ACABAR COM A
PRIMAVERA.



1. VAMOS PINTAR, RECORTAR E MONTAR ?





21 DE SETEMBRO
DIA DA ÁRVORE



ABELHINHA


Meu amor,
Pinte o quebra-cabeça cole-o em uma cartolina e recorte-o.





PUZZLE

Vyfarbite obrázok, rozstrihnite ho na štvorčeky, štvorčeky pomiešajte a môžete skladat' puzzle.




QUEBRA-CABEÇA











Antes de recortar o quebra-cabeça, os alunos colorem e depois irão fazer um texto coletivo e o professor irá escrevendo no quadro ou mural.

QUEBRA CABEÇA




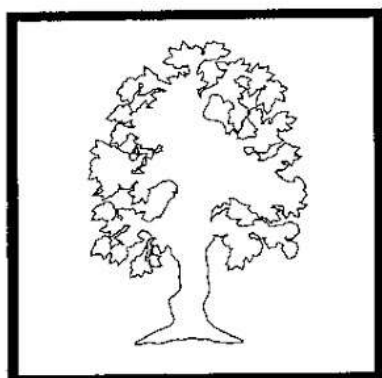
JOGO DA MEMÓRIA



ATIVIDADE DESENVOLVIDA PELO CANTINHO EDUCATIVO


www.cantinhoeducativo.com.br

JOGO DA MEMÓRIA



JOGO DA MEMÓRIA

— Exercício: colore e recorta.



Memory game

SAVE EARTH




Name: _____

Order by Size

Cut out the sunflowers and paste them in order from tallest to shortest.

--	--	--	--	--




Name: _____

Order by Size

Cut out the sunflowers and paste them in order from shortest to tallest.

--	--	--	--	--



Name: _____

By Laura Lee © 2010

Order By Size

Cut and paste the sunflowers in size order from shortest to tallest.


--	--	--	--	--







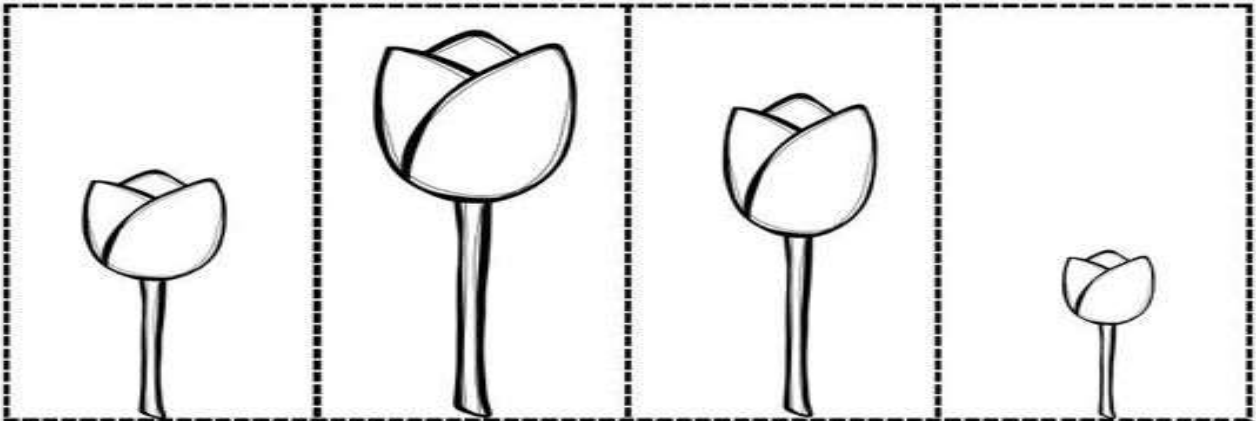
Name: _____

SHORTEST to TALLEST

Cut out, paste and color the pictures.

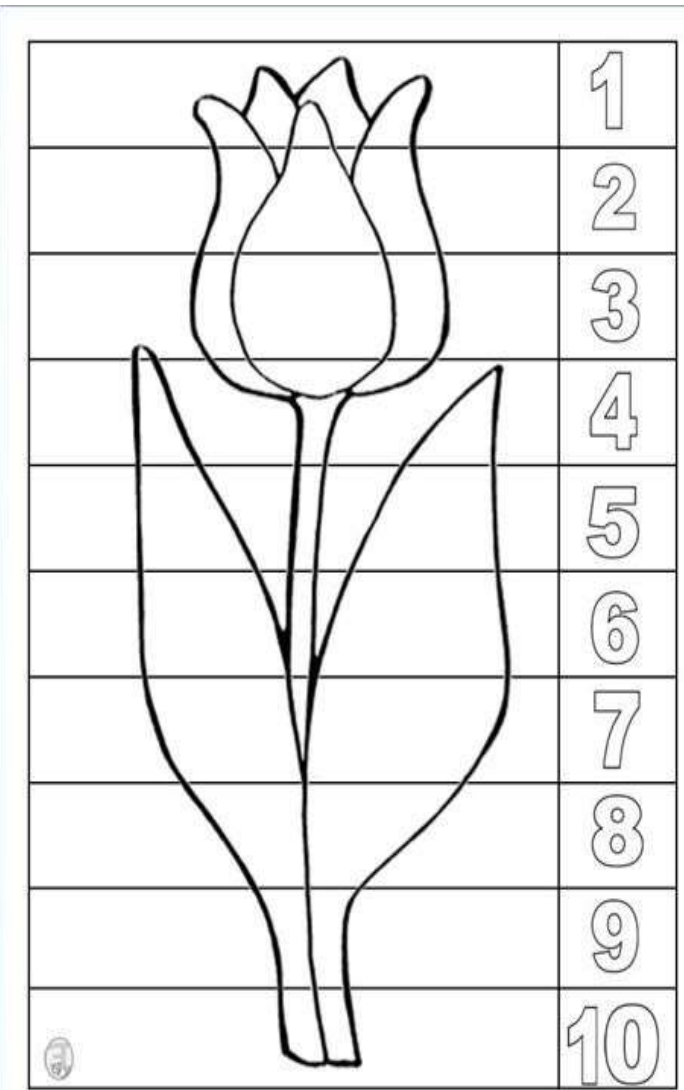





			
---	---	---	---






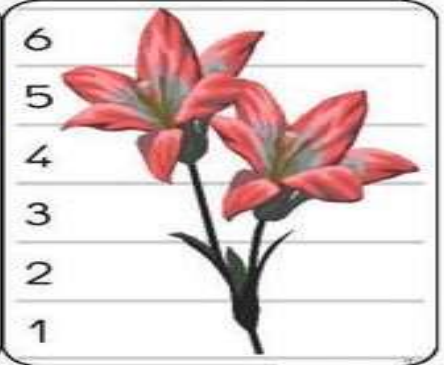






Name: _____

--	--	--	--	--






1
2
3
4
5
6
7
8
9
10




Quebra-cabeças
Palavras Fatiadas
ILUSTRADAS




www.espacoeducar.net
Ilustrações de Liza Cavalcante




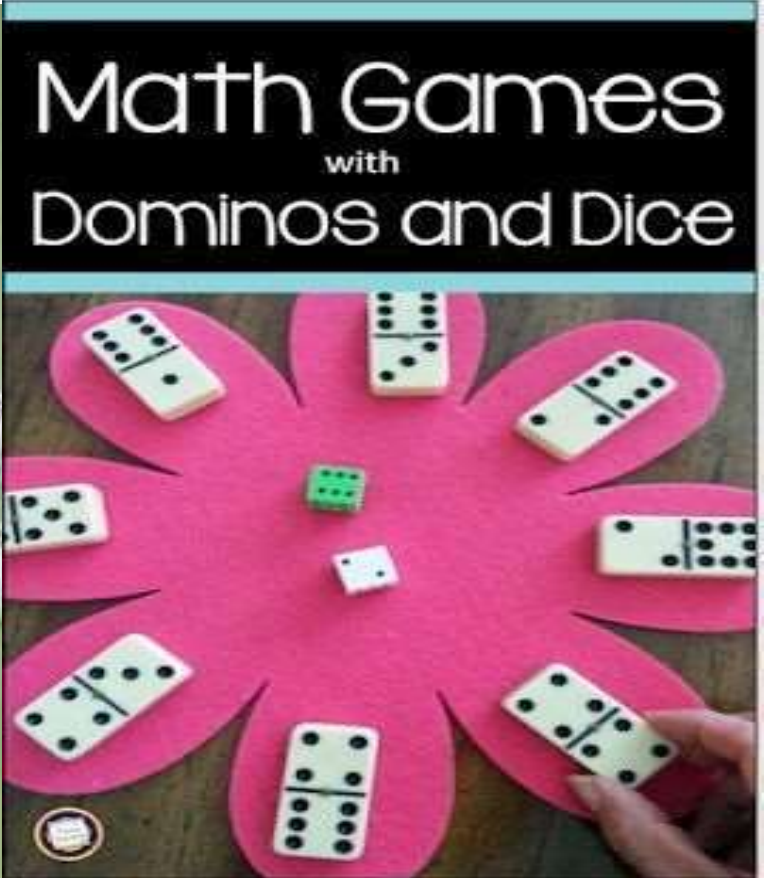




ОЧЕНЬ
 ВАЖНО
 КУПИТЬ
 ОЧЕНЬ
 ВАЖНО
 КУПИТЬ







ESCOLA _____
DATA _____ SÉRIE _____
PRO _____
ALUNO(A) _____



APRIMORANDO A COORDENAÇÃO MOTORA



ESCOLA _____
DATA _____ SÉRIE _____
PRO _____
ALUNO(A) _____




APRIMORANDO A COORDENAÇÃO MOTORA



ESCOLA _____
DATA _____ SÉRIE _____
PRO _____
ALUNO(A) _____



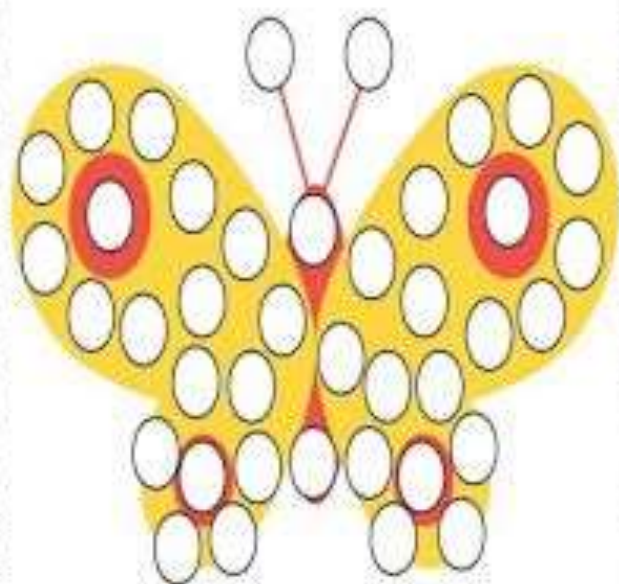
APRIMORANDO A COORDENAÇÃO MOTORA



ESCOLA _____
DATA _____ SÉRIE _____
PRO _____
ALUNO(A) _____



APRIMORANDO A COORDENAÇÃO MOTORA



ESCOLA _____
DATA _____ SÉRIE _____
PRO _____
ALUNO(A) _____




APRIMORANDO A COORDENAÇÃO MOTORA



ESCOLA _____
DATA _____ SÉRIE _____
PRO _____
ALUNO(A) _____



APRIMORANDO A COORDENAÇÃO MOTORA



ESCOLA _____
DATA _____ SÉRIE _____
PRO _____
ALUNO(A) _____




APRIMORANDO A COORDENAÇÃO MOTORA



ESCOLA _____
DATA _____ SÉRIE _____
PRO _____
ALUNO(A) _____



APRIMORANDO A COORDENAÇÃO MOTORA





10 brincadeiras e atividades para a Primavera

1. Flores de tiras de papel

Eu gosto desta proposta de atividades para Primavera porque ela é um jeito divertido de criar uma flor e para uma criança pequena será uma surpresa ter este efeito a partir de tiras de papel. O passo

-a-passo está no post do [Easy Peasy and Fun](#).



2. Jardim de Capa de CD

Pois é, com o avanço dos programas de steaming de música, até os Cds estão ficando obsoletos e com eles suas capas. Eu achei fofo demais este jardim (de verdade!) criado dentro de uma capa de CD reciclada. [Veja como fazer no blog KiwiCO](#) e convide as crianças! Serve até como presente.



3. Joanelhas na folha



Em casa, a joanelha tem lugar de honra. Sempre que aparece uma a gente pega cuidadosamente e coloca numa folha no jardim ou vasinho. Tenho certeza que os meus filhos vão curtir [muito esta atividade de Primavera](#). O modo de fazer é, de novo, do blog Easy Peasy and Fun.

4. O agamógrafo da natureza

Só o nome do brinquedo já espanta. Mas o agamógrafo nada mais é que aquela dobradura em que olhando de direita para esquerda você vê uma imagem. E de outro uma figura diferente. Para fazer este da foto com seus filhos, é só consultar o [link do blog \(de novo\) Easy Peasy and Fun](#).



5. Libélulas de tecido e pregador

Outra fofura são estas libélulas. As crianças vão curtir muito. Você pode usar o tecido que achar melhor para as crianças brincarem. [Veja como criá-las no post do I heart Craft Things.](#)



6. Brincadeiras com o bebê

Neste post da [Bare Foot Blonde](#) há dicas de atividades que você pode fazer com seu bebê na primavera para aproveitar esta estação de renovação da natureza.



7. Casa de passarinho de leite

Gente, olha que coisa mais encantadora estas casinhas de passarinho. Feitas com caixas de leite. O passo a passo é do site [Craft Create Cook](#).



8. Borboletas de filtro de café

Ficam uma gracinha também. A cor do filtro você faz a partir do nosso post de [experiência de cores com filtro de papel](#). O acabamento, com limpador de cachimbo, você confere no [post da Honey and Lime](#).



9. Poções com folhas e pétalas

Esta ideia é para uma tarde preguiçosa de Primavera em que seus filhos possam ficar entretidos num jardim, no parque ou no quintal de casa. A Patricia já fez uma brincadeira [com a Carol de sopa de flores](#). A proposta agora é criar poções com folhas e pétalas de flores que vocês encontrarem pelo chão.

O corante de alimentos dá o toque final e a partir de cores primárias, as crianças podem inventar suas próprias matizes. Só fique por perto, porque estas poções não são para beber, ok? A maneira completa de fazer as poções está no blog [Mother Natured](#).



10. Um papel com as cores do arco-íris



As folhas de papel acima foram tingidas com tinta e espuma de barbear! Faz uma certa bagunça, mas nada que um daqueles lençóis de brincar que a gente tanto fala não resolva. Depois de seco, a folha pode ser recortada e se transformar em cartões, tags de presentes e o que mais você quiser inventar.

<https://www.tempojunto.com/2018/09/28/10-brincadeiras-e-atividades-para-a-primavera/>

6 brincadeiras para aproveitar a primavera

O calor vem chegando e os dias vão ficando mais longos, especialmente com o horário de verão. Por isso, nada como aproveitar o clima da primavera para brincar na rua, no jardim ou em parques com os pequenos. Confira então uma lista com 6 brincadeiras para curtir a estação em família!

1 – Bolha de sabão gigante: bolha de sabão já é uma brincadeira que os pequenos adoram.

Imagina brincar com bolhas gigantes? Você vai precisar de:– 7 copos de água

– 1 copo de detergente de cozinha

– 2 colheres de sopa de açúcar (ou 1 colher de sopa de mel)

Junte tudo e mexa com delicadeza. Para fazer as bolhas, você precisa de um instrumento que pode ser feito em casa mesmo, com varetas e barbante. [Aprenda aqui e boa diversão!](#)



2 – Massinha de modelar caseira: pode ser feita com ingredientes fáceis de encontrar e as crianças vão adorar ajudar! Confira o que é necessário:



- 4 xícaras de farinha de trigo
- 1 xícara de sal
- 1 e 1/2 xícara de água
- 1 colher de chá de óleo

Misture tudo e amasse até ficar na consistência de massinha de modelar. Para dar cor, use corante alimentício e pingue algumas gotas.

Para guardar, coloque em um pote plástico ou vidro com tampa.

3 – Jardinagem: e já que a estação é das flores, uma boa dica é aproveitar para brincar de jardinagem. Com o kit de jardinagem da BB + Lindo você já tem tudo que precisa para começar, inclusive terra, pedrinhas e sementes.

O kit vem ainda com cesto, vasilhos, avental e outros acessórios.



4 – Piquenique: um dia de sol é um convite para um piquenique em família. E assim como a mamãe e o papai podem arrumar a toalha e os lanchinhos para todos aproveitarem juntos, os pequenos agora podem fazer o próprio piquenique com um kit de brincar que é um charme só. O kit piquenique da BB + Lindo vem com cesto, toalha, guardanapo de pano, copos e sanduicheiras. Vai render muitos piqueniques, inclusive na sala de casa com os ursinhos de pelúcia!

5 – Areia: no parquinho ou na praia, a areia é diversão (e sujeira!) garantida. E para aproveitar as brincadeiras, um kit com baldinho e outros acessórios é a pedida. Confira na BB + Lindo o nosso kit praia.

6 – Pintura: as cores da primavera podem inspirar o seu pequeno artista. Por isso, nossa sugestão de brincadeira é um boneco para colorir. Ele pode ser totalmente personalizado pelas crianças, que vão adorar soltar a imaginação. Disponível modelo coelho, coelha, macaco e carro.



Viu só? Muitas ideias de brincadeiras para aproveitar a primavera. Com certeza <http://blog.bbmaislindo.com.br/6-brincadeiras-primavera/>